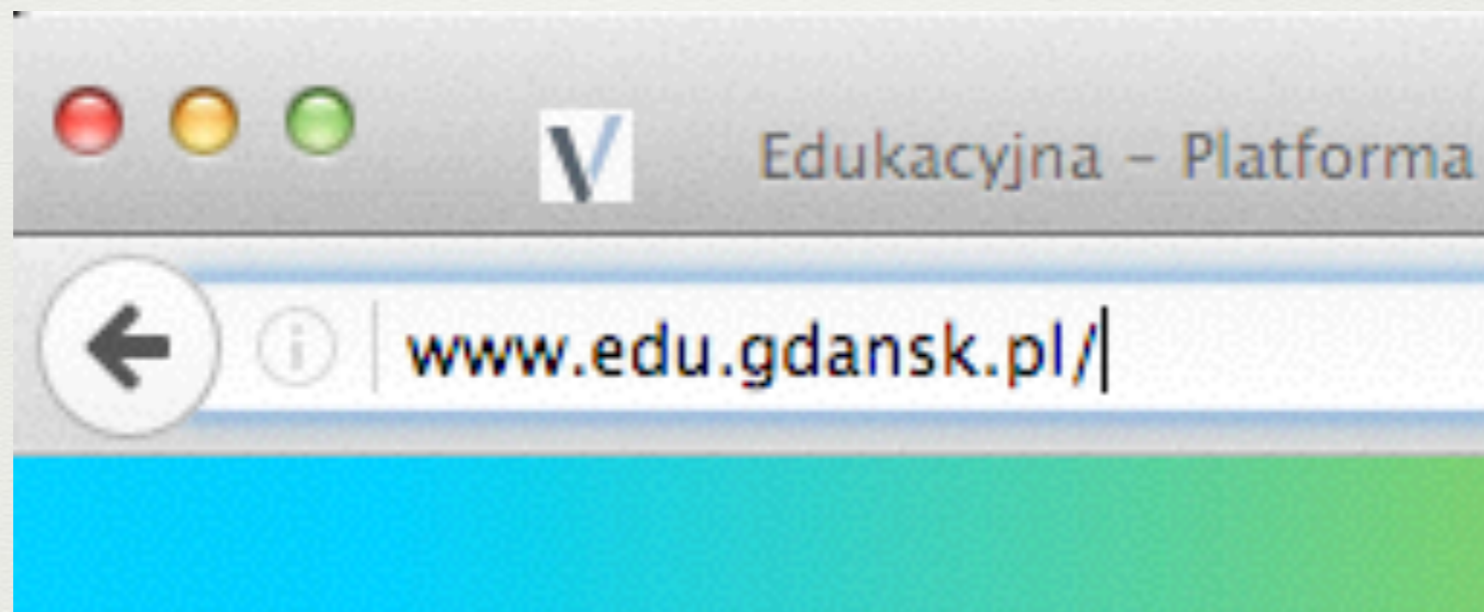


1. W dowolnej przeglądarce internetowej należy wpisać adres:

www.edu.gdansk.pl



2. Pojawi się strona, gdzie klikamy w

LOGOWANIE do platformy

The screenshot shows the homepage of the GPE (Gdańskie Platforma Edukacyjna) website. At the top, there is a navigation bar with a search bar, a 'Zaloguj się' button, and the GPE logo. A red arrow points from the text 'LOGOWANIE do platformy' to a red circular button with a white downward arrow icon, located in the 'Aplikacje Gdańskiej Platformy Edukacyjnej' section. The main content area features a large banner for 'Organizacja roku szkolnego 2017/2018' with a 'KLIKNIJ I POBIERZ' button. Below the banner are navigation links for 'UCZEŃ', 'NAUCZYCIEL', 'DYREKTOR', and 'ADMINISTRACJA'. To the right, there is a 'Gimnazjalisto' section with a 'Sprawdź ofertę edukacji zawodowej w Gdańsku' button and a 'Helpdesk GPE' link. At the bottom, there is a 'REKRUTACJA' section with a 'PRZEDSZKOLA / o. PRZEDSZKOLNE w SP SZKOŁY PODSTAWOWE' button and a footer with links for 'O portalu', 'Baza instytucji oświaty', 'FAQ', and 'Kontakt'.

Wyszukiwanie
Wyszukaj w tej witrynie
Szukaj

Strona główna
Wyszukiwanie szkół

Dla rodziców
Rodzice w edukacji
Pomoc i stypendia dla uczniów
Studia za granicą
Lista stypendystów
Gdańsk. JeMY zdrowo
A morze? News

Platforma GPE
O portalu
Baza Instytucji oświaty
Kontakt
FAQ

Wakacje w Mieście 2017
OFERTA I ZAPISY

LOGOWANIE do platformy
Aplikacje Gdańskiej Platformy Edukacyjnej

Gimnazjalisto
Sprawdź ofertę edukacji zawodowej w Gdańsku

Helpdesk GPE

Organizacja roku szkolnego 2017/2018
KLIKNIJ I POBIERZ

UCZEŃ NAUCZYCIEL DYREKTOR ADMINISTRACJA

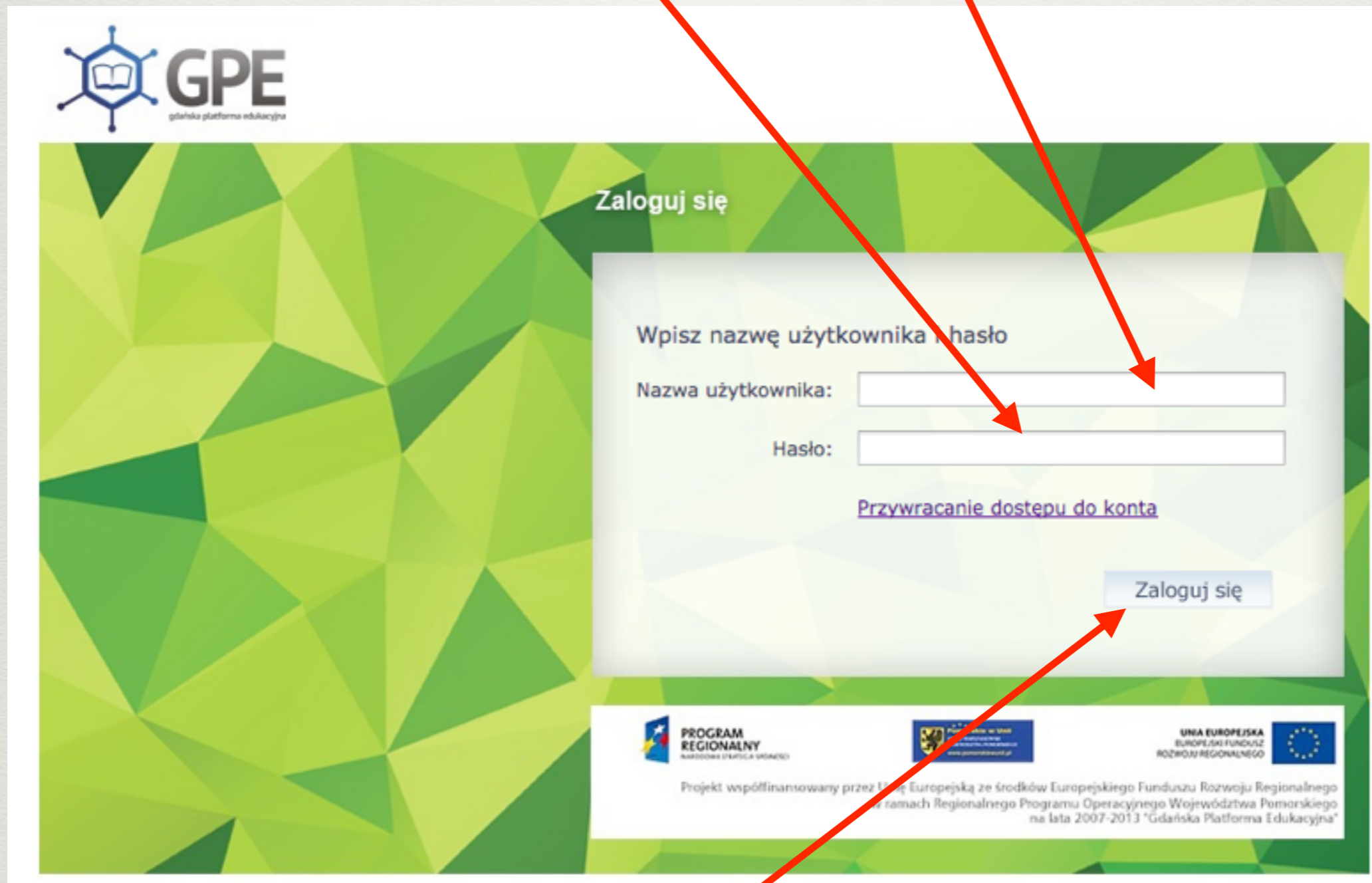
INFORMACJE O NABORACH I REKRUTACJI

REKRUTACJA
PRZEDSZKOLA / o. PRZEDSZKOLNE w SP SZKOŁY PODSTAWOWE

O portalu Baza instytucji oświaty FAQ Kontakt

3. Następnie wpisujemy:

Nazwę użytkownika i
Hasło



The image shows a login form for the GPE (Gdańska Platforma Edukacyjna) website. The form is titled "Zaloguj się" and contains the following elements:

- Logo of GPE (Gdańska Platforma Edukacyjna) in the top left corner.
- Header text: "Zaloguj się".
- Instruction: "Wpisz nazwę użytkownika i hasło".
- Username field: "Nazwa użytkownika:" followed by an input box.
- Password field: "Hasło:" followed by an input box.
- Link: "[Przywrócić dostęp do konta](#)".
- Login button: "Zaloguj się".
- Footer: Logos for "PROGRAM REGIONALNY NARODOWA STRATEGIA INICJATYWA" and "UNIA EUROPEJSKA EUROPEJSKI FUNDUSZ ROZWOJU REGIONALNEGO", along with text: "Projekt współfinansowany przez Unię Europejską ze środków Europejskiego Funduszu Rozwoju Regionalnego w ramach Regionalnego Programu Operacyjnego Województwa Pomorskiego na lata 2007-2013 'Gdańska Platforma Edukacyjna'".

Three red arrows point from the text above to the form: one to the username field, one to the password field, and one to the "Zaloguj się" button.

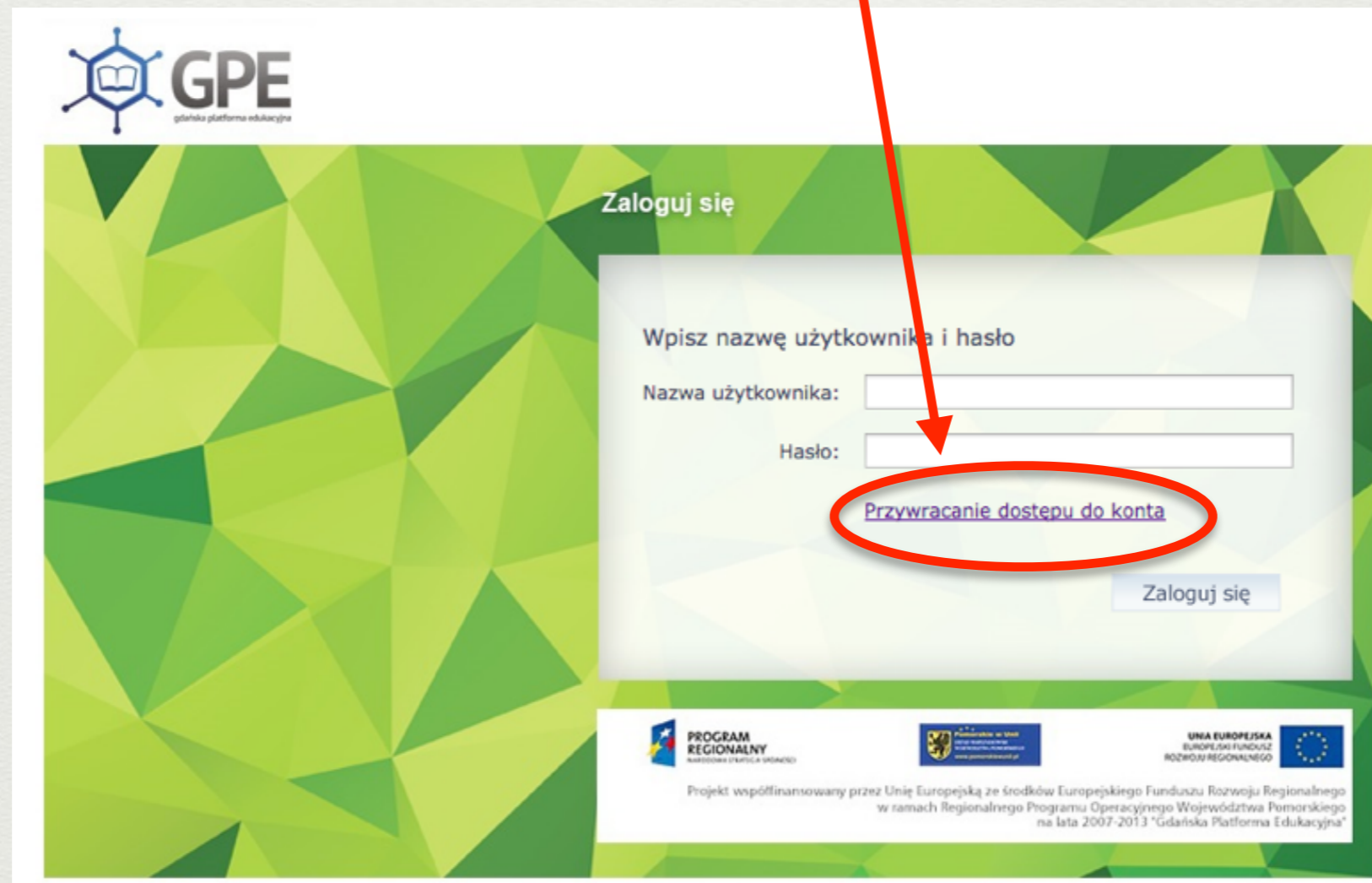
i klikamy w

4. Na koniec odszukujemy i klikamy w kafelek...



A co jeśli nie masz jeszcze dostępu do e-Dziennika?

1. Należy podać wychowawcy klasy swój e-mail.
2. W okienku logowania klikamy w




The image shows a login interface for the GPE (Gdańskie Platforma Edukacyjna) system. At the top left is the GPE logo with the text "GPE" and "gdańska platforma edukacyjna". The main heading is "Zaloguj się". Below it, the instruction "Wpisz nazwę użytkownika i hasło" is followed by two input fields: "Nazwa użytkownika:" and "Hasło:". A red arrow points from the top of the page down to the "Hasło:" field. Below the password field, the link "Przywrócić dostęp do konta" is circled in red. At the bottom right is a "Zaloguj się" button. The footer contains logos for "PROGRAM REGIONALNY", "Urząd Marszałkowski w Gdańsku", and "UNIA EUROPEJSKA EUROPEJSKI FUNDUSZ ROZWOJU REGIONALNEGO", along with text about the project's funding.

3. W okienku „Przywracanie dostępu” wpisujemy e-mail podany wychowawcy klasy

Przywracanie dostępu

Jeśli logujesz się po raz pierwszy lub masz już aktywne konto w systemie, podaj swój e-mail, login, numer PESEL lub zastępczy identyfikator wygenerowany w placówce dla Ciebie i naciśnij przycisk "Wyślij wiadomość". System odzyska wskazanego użytkownika i wyśle wiadomość e-mail zawierającą dalsze instrukcje.
Mechanizm bezpieczeństwa (ochrona przeciwko robotom i robakom internetowym) może poprosić Cię o dodatkowe potwierdzenie. Postępuj zgodnie ze wskazówkami na ekranie.

E-mail, PESEL lub login:

Mechanizm bezpieczeństwa: Nie jestem robotem 
reCAPTCHA
Prywatność - Warunki

PROGRAM REGIONALNY
NARODOWA STRATEGIA SPÓJNOŚCI

UNIA EUROPEJSKA
EUROPEJSKI FUNDUSZ
ROZWOJU REGIONALNEGO

Projekt współfinansowany przez Unię Europejską ze środków Europejskiego Funduszu Rozwoju Regionalnego w ramach Regionalnego Programu Operacyjnego Województwa Pomorskiego na lata 2007-2013 "Gdańska Platforma Edukacyjna"

4. Klikamy w

5. Komunikat końcowy

Wysłano wiadomość na zapisane w systemie adresy e-mail. Proszę sprawdzić skrzynkę poczty elektronicznej i postępować zgodnie ze wskazówkami zapisanymi w wiadomości.

W szczególnych przypadkach konfiguracji usługi poczty elektronicznej wiadomość może zostać potraktowana jako niechciana lub zostać zablokowana przez jakiś inny mechanizm filtrowania treści. W takim przypadku należy sprawdzić wszystkie możliwe foldery poczty przychodzącej, począwszy od skrzynki odbiorczej a skończywszy na folderach z wiadomościami odfiltrowanymi.

Jeżeli mimo prób wiadomość nadal nie dociera do skrzynki poczty elektronicznej, należy skontaktować się z administratorem systemu z Państwa jednostki i poprosić o sprawdzenie czy zapamiętany w systemie adres e-mail jest właściwy.

[Powrót do strony głównej](#)

Uwaga!


Jeśli pojawi się takie okienko, to może oznaczać, że podany e-mail nie został jeszcze umieszczony w bazie danych lub podano błędny adres e-mail.

Przywracanie dostępu


Jeśli logujesz się po raz pierwszy lub masz już aktywne konto w systemie, podaj swój e-mail, login, numer PESEL lub zastępczy identyfikator wygenerowany w placówce dla Ciebie i naciśnij przycisk "Wyślij wiadomość". System odszuka wskazanego użytkownika i wyśle wiadomość e-mail zawierającą dalsze instrukcje.
Mechanizm bezpieczeństwa (ochrona przeciwko robotom i robakom internetowym) może poprosić Cię o dodatkowe potwierdzenie. Postępuj zgodnie ze wskazówkami na ekranie.


E-mail, PESEL lub login:


Mechanizm bezpieczeństwa: Nie jestem robotem


reCAPTCHA
Prywatność - Warunki

Konto użytkownika co@wp.pl nie zostało odnalezione lub zostało zablokowane z powodu wygaśnięcia uprawnień.

 **PROGRAM REGIONALNY**
NARODOWY PROGRAM ROZWOJU REGIONALNEGO

 Pomorskie w Unii Europejskiej
Województwo Pomorskie
www.pomorskie.pl

UNIA EUROPEJSKA
EUROPEJSKI FUNDUSZ ROZWOJU REGIONALNEGO 

Projekt współfinansowany przez Unię Europejską ze środków Europejskiego Funduszu Rozwoju Regionalnego w ramach Regionalnego Programu Operacyjnego Województwa Pomorskiego na lata 2007-2013 "Gdańska Platforma Edukacyjna"

Wówczas prosimy o kontakt z wychowawcą klasy.